

Dans la colonne A, on cherche à créer une liste de nombres commençant par 10 et à intervalles réguliers, de 2 en 2 par exemple : 10, 12, 14, 16, 18, etc. sans avoir à les écrire tous.


- 1 Dans les deux premières cellules de la colonne A, saisir les deux premiers nombres de la liste désirée.

Ici, le premier (10), pour donner le point de départ et le second (12) pour donner l'écart entre les nombres de la liste ($10 + 2 = 12$).




1	10
2	12
3	
4	
5	
6	
7	
8	
9	

- 2 Sélectionner les deux premières cellules de la colonne A.



1	10
2	12
3	
4	
5	
6	
7	
8	
9	

- 3 Cliquer sur la poignée de copie de cette sélection et faire glisser sur les cellules qui se trouvent en-dessous.




1	10
2	12
3	
4	
5	
6	
7	
8	

- 4 Lâcher le bouton de la souris.

La liste de nombres désirée est alors créée.

On obtient une série de nombres, de 2 en 2, commençant par 10 et finissant par 28.



1	10
2	12
3	14
4	16
5	18
6	20
7	22
8	24
9	26
10	28