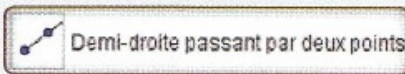
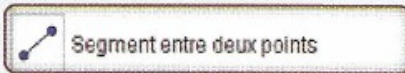
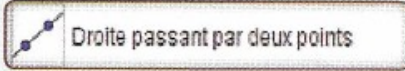


5- Tracer des droite, segment et demi-droite

1 Cliquer suivant le besoin sur le bouton « **Droite passant par deux points** », « **Segment entre deux points** » ou « **Demi-droite passant par deux points** ».



2 Cliquer sur les points (déjà tracés ou non) par lesquels l'objet (droite, segment ou demi-droite) doit passer.

On cherche à tracer un objet passant par A et B.



On obtient ainsi l'objet désiré (droite, segment ou demi-droite).

On a construit ici la droite passant par A et B.

