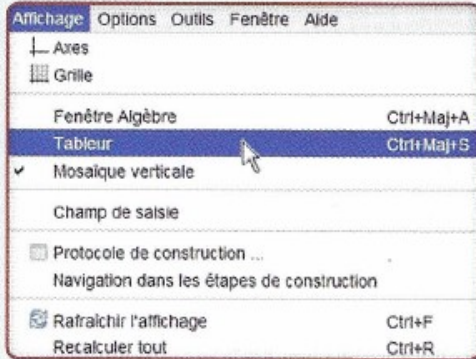
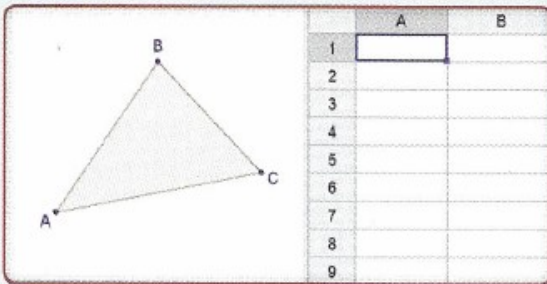


**1** Cliquer sur le menu « Affichage » puis « Tableur » pour afficher le tableur.

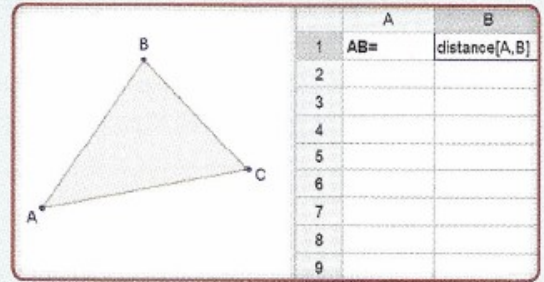


On obtient ainsi une feuille de calcul.



**2** Saisir une formule pour afficher, par exemple, une longueur d'une figure dans le tableur.

On veut ici afficher la longueur du segment [AB]. On saisit dans la cellule B1 :  $\text{distance}[A,B]$ .



**On obtient ainsi la longueur demandée.**

La longueur AB affichée dans le tableur varie avec la longueur du segment [AB] de la feuille de géométrie.

	A	B
1	AB=	4.57