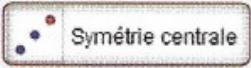


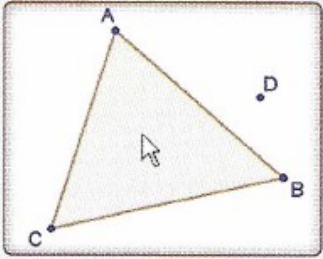
22- Construire le symétrique d'un objet par symétrie centrale

1 Cliquer sur le bouton « Symétrie centrale ».

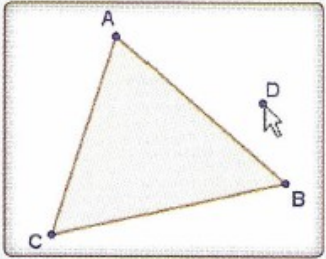


2 Cliquer sur l'objet dont on veut afficher le symétrique.

Ici, on veut afficher le symétrique du triangle ABC par rapport au point D.



3 Cliquer sur le centre de symétrie. On obtient ainsi le symétrique de l'objet.



On a construit ici le symétrique A'B'C' du triangle ABC par rapport au point D.

