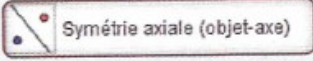


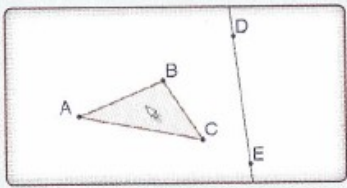
18- Construire le symétrique d'un objet par symétrie axiale

1 Cliquer sur le bouton « Symétrie axiale ».

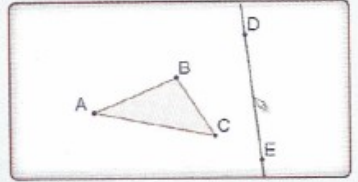


2 Cliquer sur l'objet dont on veut afficher le symétrique.

On cherche ici à afficher le symétrique du triangle ABC par rapport à la droite (DE).



3 Cliquer sur l'axe de symétrie.



On obtient ainsi le symétrique de l'objet.

On a construit ici le symétrique $A'B'C'$ du triangle ABC par rapport à la droite (DE).

